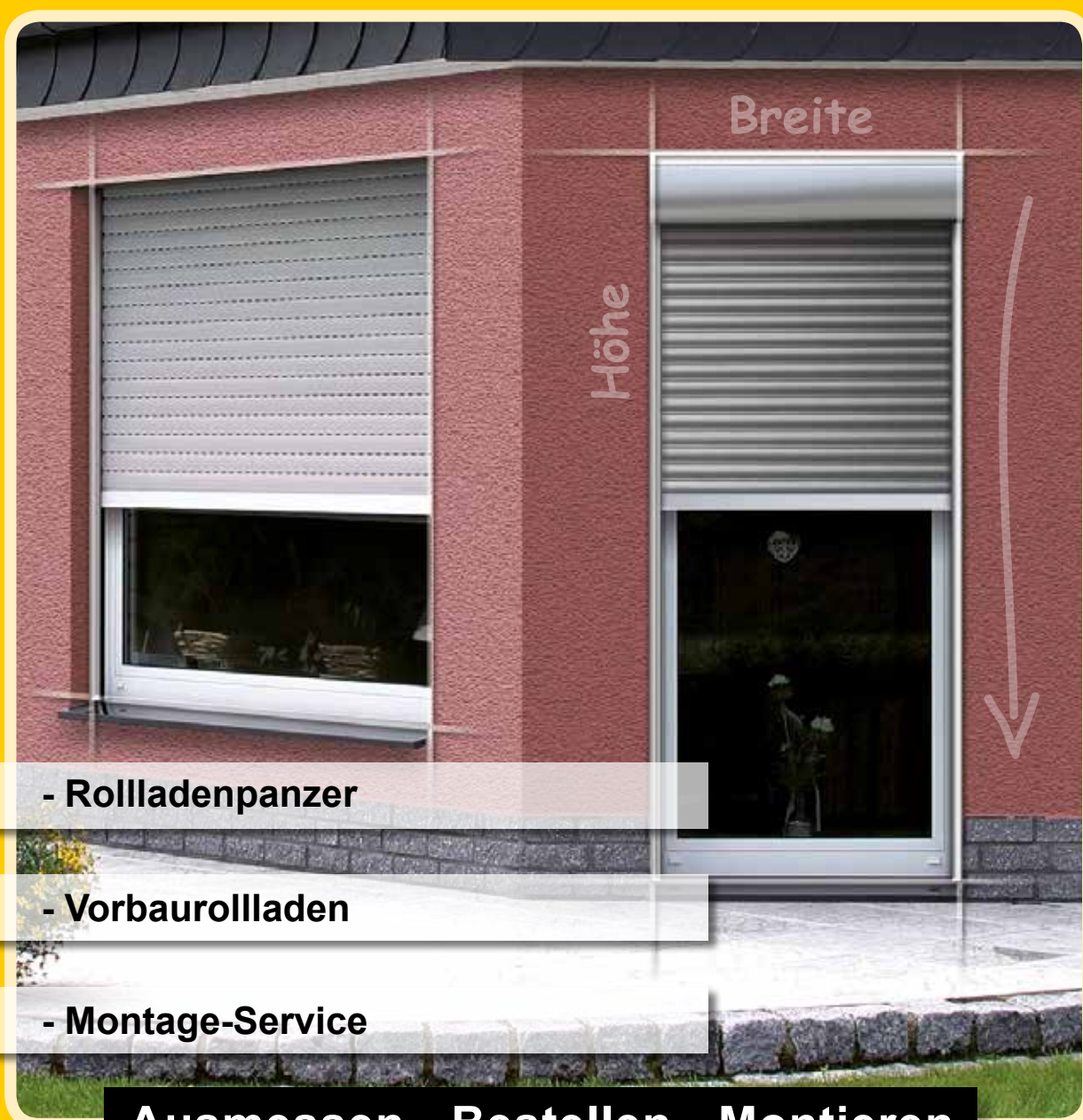


Rollladen nach Maß

Maßanfertigung für die Selbstmontage



- Rollladenpanzer

- Vorbaurollladen

- Montage-Service

Ausmessen - Bestellen - Montieren

INFO

Maßanfertigung für die Selbstmontage

Schellenberg bietet die Möglichkeit, bei Renovierungen verschlissene oder defekte Rolläden auszutauschen. Auch bei Neubauten können Kosten eingespart werden, wenn Rolläden einfach selbst eingebaut bzw. nachgerüstet werden.

Im geschlossenen Zustand erhöhen sie die Sicherheit gegen Einbruch und die Dämmwirkung gegen Kälte, Hitze und Lärm wird optimiert.

Der stufenlos einstellbare Sicht- und Sonnenschutz schafft ein besseres Raumklima und bringt Ihnen erholsamen Schlaf in der Nacht. Noch mehr Komfort erhalten Sie mit leistungsstarken Rohrmotoren für unsere Vorbaurolläden.

Für alle Rollädenpanzer und Vorbaurolläden nach Maß bieten wir Ihnen eine Vielzahl an Standardfarben. **Die Lieferzeit beträgt 3 Wochen.**

TIPP:
Die Bestellformulare für Rollädenpanzer (Seite 11) und Vorbaurolläden (Seite 20) finden Sie auch unter www.schellenberg.de!



Lärmschutz



Sichtschutz



Einbruchshemmend



Wetterschutz



Wärmeschutz



Frostschutz



Sonnenschutz



Insektenschutz

Seite 4 Rollladenpanzer

- Rollladenpanzer nach Maß, komplett für die Renovierung zu Hause
- Führungsschienen und Achtkantwellen für das Rollladensystem MINI oder MAXI
- auf Wunsch mit leistungsstarker Rollladenkasten-Dämmung



Seite 12 Vorbaurollladen

- Vorbaurollladen nach Maß, komplett für Neu- und Altbauten
- umfangreiche Antriebs- und Steuerungsmöglichkeiten, manuell, elektrisch oder per Funk
- auf Wunsch mit integriertem Insektenschutz-Rollo



Seite 21 Montage-Service

- alles aus einer Hand, vom professionellem Aufmaß bis zur fachgerechten Montage
- Ausführung durch festangestellte Schellenberg-Mitarbeiter zu transparenten Festpreisen



Rollladen nach Maß - Made in Germany

Eine moderne Fertigung in Deutschland gewährleistet gleichbleibende Qualität und hohe Lebensdauer der Produkte. Auch die fachgerechte Lagerung, die Konfektionierung und die strengen Prüfungsverfahren tragen dazu bei, dass die CE-Anforderungen erfüllt sind.



Nach Ihren Angaben wird der Rollladenpanzer bzw. Vorbaurollladen maßgenau gefertigt. Neben ausgesuchten Standardfarben können Sie auch weitere RAL-Farben nach Wunsch angeben. In einer speziellen Transportverpackung kommt die Ware in Ihren Bau- oder Fachmarkt.

Rollladenpanzer, Maßanfertigung

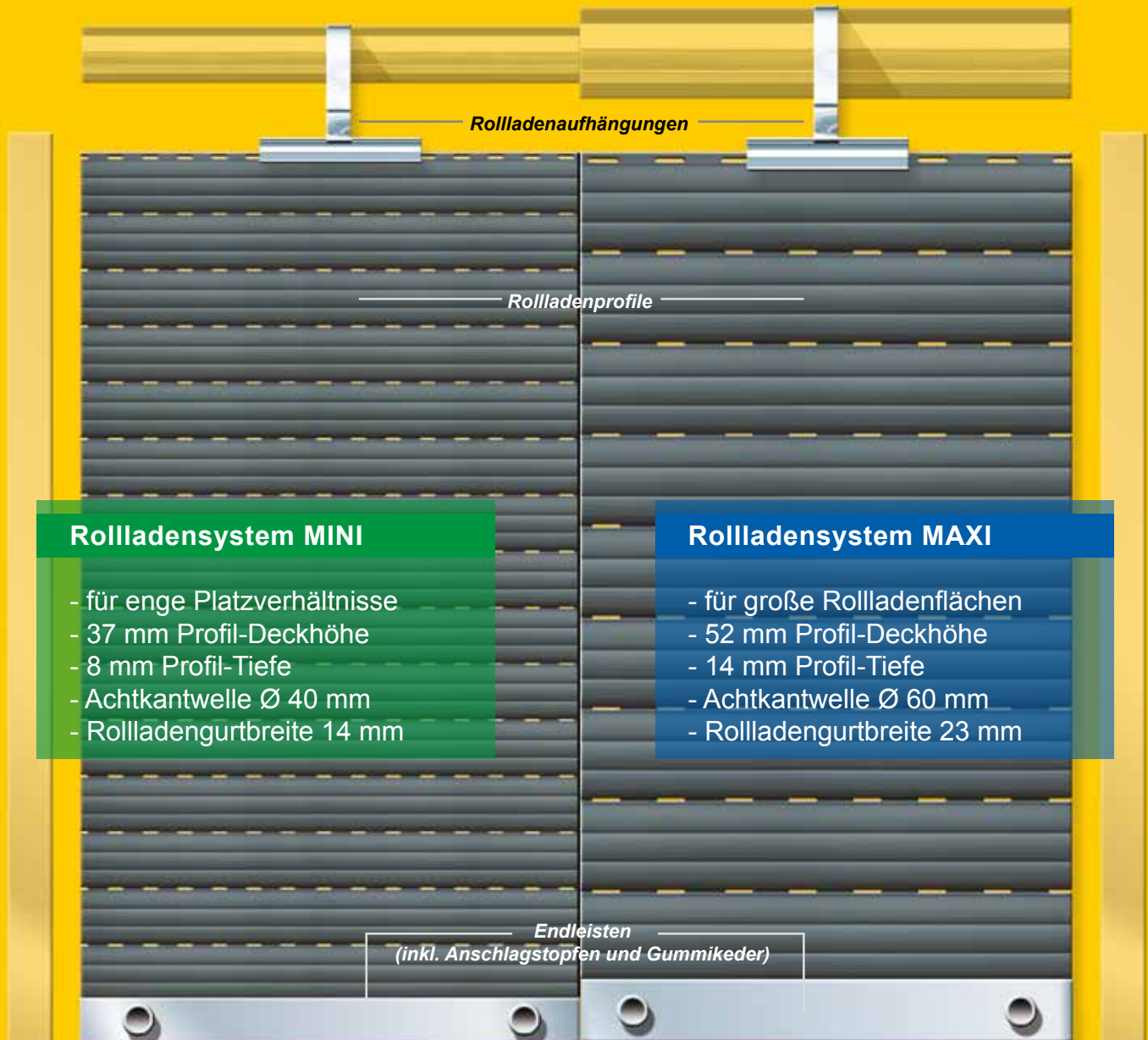
Nutzen Sie bei Renovierungen die Möglichkeit zum Austausch von verschlissenen oder defekten Rollläden. Bei Neubauten können Sie Kosten einsparen, indem Sie neue Rollläden einfach selbst einbauen. Wir liefern Ihnen Rollladenpanzer zur Selbstmontage, die entsprechend Ihren Angaben maßgenau gefertigt werden. Eine spezielle Transportverpackung gewährleistet die schadensfreie Anlieferung.

Zum Lieferumfang gehören:

- Rollladenaufhängungen
- Rollladenprofile
- Profil-Endleiste / silber eloxiertes Aluminium, 2x Anschlagstopfen

Die Profil-Endleiste aus Aluminium mit Gummikeder rundet die hochwertige Ausstattung ab. Der Gummikeder liegt sauber auf der Fensterbank auf und vermeidet Beschädigungen der Oberfläche. Leichte Unebenheiten der Fensterbank sind somit ausgeglichen und ungewollter Lichteinfall wird verhindert. Der Gummikeder friert nicht so leicht fest und trägt zur Geräuschreduzierung bei.

Wir liefern Rollladenpanzer für das **Rollladensystem MINI** (für enge Platzverhältnisse im Rollladenkasten) und für das **Rollladensystem MAXI** (für große Rollladenflächen). Weiteres Zubehör, wie zum Beispiel Gurtwickler, Rollladengurte, Gurtführungen, finden Sie in Ihrem Bau- oder Fachmarkt. Fragen Sie Ihren Fachberater!



Rollladenpanzer

Aluminium oder Kunststoff?

Die **Aluminium-Rollladenprofile** in Premiumqualität eignen sich auch für große Fensterflächen und erhöhen die Sicherheit gegen Einbruch. Die doppelwandige Ausführung ist innen mit FCKW-freiem Isolierschaum ausgeschäumt und bietet somit eine optimale Dämmwirkung. Durch dieses Verbundsystem sind die Profilstäbe extrem stabil und trotzdem leicht. Sie sind ebenso leicht wie Kunststoff-Rollladenprofile und äußerst beständig gegen UV-Licht, Hitze, Kälte und Schlagregen. Eine Dicklackbeschichtung erhält die hochwertige Optik für viele Jahre.

Unsere preisgünstigen **Kunststoff-Rollladenprofile** bestehen aus durchgefärbtem, wetterfestem PVC. Das Mehrkammer-System bietet eine hohe Stabilität.

Alle unsere Rollladenprofile sind ab Werk gegen **seitliches Verschieben arretiert**. Dies garantiert eine einfache und schnelle Montage des Rollladenpanzers.

Achten Sie auf den Platzbedarf im Rollladenkasten. Der max. Ballendurchmesser (\varnothing) hängt von der Rollladenhöhe ab. Die in der Tabelle angegebenen Werte sind für Kunststoff- und Aluminium-Rollladenprofile beispielhaft.



Abbildung ähnlich, Design kann leicht abweichen



einfache Montage - Rollladenprofile sind gegen seitliches Verschieben arretiert



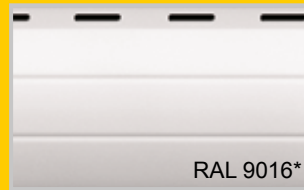
Rollladenhöhe	Ballendurchmesser	
	MINI \varnothing	MAXI \varnothing
1,0 m	11,5 cm	15,5 cm
1,5 m	13,0 cm	16,5 cm
2,25 m	15,5 cm	19,5 cm

die Rollladenhöhe ergibt den Ballendurchmesser

Standardfarben Rolladenprofile



Grau, Aluminium / Kunststoff



Weiß, Aluminium / Kunststoff



Beige, Aluminium / Kunststoff



Creme, Aluminium / Kunststoff



Holz hell, Aluminium / Kunststoff



Holz dunkel, Aluminium



Braun, Aluminium



Rot, Aluminium



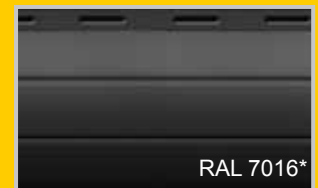
Grün, Aluminium



Blau, Aluminium




Silber, Aluminium



Anthrazit, Aluminium

TIPP: Neutrale Rolladenprofile in Weiß, Silber und Creme harmonisieren besonders mit farbigen Fassaden!

Standardfarben Führungsschienen




Grau



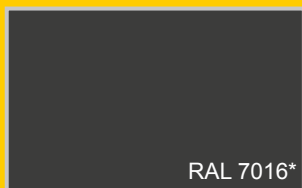
Weiß



Silber



Braun



Anthrazit

Weitere **RAL-Farben nach Wunsch** für Führungsschienen, Aufpreis 35%, Lieferzeit ca. 5 Wochen.

Holz-Farben können Muster- und Farbänderungen aufweisen.

*RAL-Farbangaben können von den Originalfarben leicht abweichen. Farbabweichungen der Abbildungen sind drucktechnisch bedingt.

Rollladenpanzer

Rollladenprofile, Preisliste

System	Bezeichnung	max. Breite	max. Höhe	max. Fläche	Gewicht / m ²	Preis € / m ²
MINI	Rollladenprofile Kunststoff, Breite x Höhe des Rollladenpanzers x Preis / m ²	160 cm	220 cm	2,0 m ²	3,0 kg	33,00
MAXI	Rollladenprofile Kunststoff, Breite x Höhe des Rollladenpanzers x Preis / m ²	200 cm	250 cm	3,5 m ²	3,5 kg	33,00
MINI	Rollladenprofile Aluminium, Breite x Höhe des Rollladenpanzers x Preis / m ²	220 cm	220 cm	5,0 m ²	3,0 kg	76,00
MAXI	Rollladenprofile Aluminium, Breite x Höhe des Rollladenpanzers x Preis / m ²	350 cm	280 cm	8,0 m ²	3,5 kg	76,00

alle Preise sind eine unverbindliche Preisempfehlung, inklusive Arretierung, Endanschlag und Endleiste

Achtkantwellen, Preisliste

System	Bezeichnung	Preis € / m
MINI	Achtkantwelle, Ø 40 mm	6,75
MAXI	Achtkantwelle, Ø 60 mm	7,50

alle Preise / UVP, pro laufendem Meter

Sie können optional, passend zu Ihrem Rollladenpanzer, die entsprechende **Achtkantwelle** aus verzinktem Stahl und **Führungsschienen** aus hochwertigem Aluminium mitbestellen. Wir bieten insgesamt 4 verschiedene Führungsschienen für jede Einbausituation an, inkl. Gummikeder für niedrigere Lauf- und Windgeräusche, siehe Seite 10.

Führungsschienen, Preisliste

System	Bezeichnung	Preis € / m
MINI	FS1 MINI Länge der Führungsschiene x Preis / m	15,99
MAXI	FS1 MAXI Länge der Führungsschiene x Preis / m	15,99
MINI	FS2 MINI Länge der Führungsschiene x Preis / m	15,99
MINI	FS3 MINI Länge der Führungsschiene x Preis / m	25,99

alle Preise / UVP, pro laufendem Meter

FS2 MINI, Aufputz, auf dem Fenster-
rahmen bzw. Mauerwerk montieren

FS3 MINI, Aufputz,
in der Laibung montieren

FS1 MINI / FS1 MAXI, Unterputz,
in der Laibung bzw. in das Mauerwerk
einputzen



Rollladenkasten-Dämmung

Werfen Sie Ihr Geld nicht zum Fenster raus!

Bei den meisten Immobilien, die vor den 90er Jahren erbaut wurden, sind Rollladenkästen gar nicht oder nur unzureichend gedämmt worden. Aber auch in vielen Neubauten gibt es häufig eine unzureichende Dämmung des Rollladenkastens. Als klassische Wärmebrücke stellt er somit einen großen Schwachpunkt in der Außenfassade dar.

Um den Wärmeverlust bis zu 70% zu verringern und teure Heizkosten zu sparen, ist eine nachträgliche Dämmung bei den meisten Rollladenkästen sinnvoll. Hiermit sparen Sie nicht nur Geld, sondern leisten zugleich einen wertvollen Beitrag für den Umweltschutz. Weniger Emission bedeutet weniger Belastung für die Umwelt.

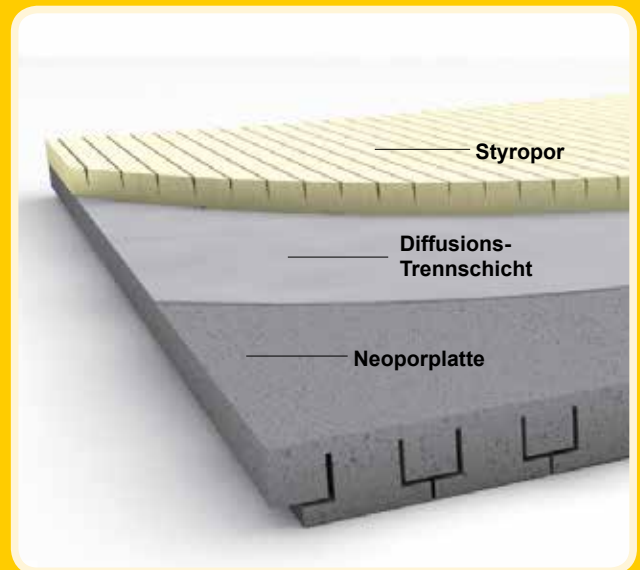
Seit Einführung der Energieeinsparverordnung (EnEV) ist es erforderlich, bei Verkauf oder Vermietung von Immobilien einen **Energiepass** vorzulegen. Er dokumentiert, ob Ihr Haus im roten Bereich (Energie verschwenden) oder im grünen Bereich (Energie sparsam nutzen) liegt. Die Rollladenkasten-Dämmung erfüllt die hohen Anforderungen der Energieeinsparverordnung und leistet somit einen wichtigen Beitrag zur Verbesserung Ihres Energiepasses. Je besser Ihre Immobilie bewertet ist, desto höher ist der Verkaufspreis oder die Mieteinnahmen können gesteigert werden. Das Dämmen von Rollladenkästen lohnt sich also doppelt und ist günstiger als Sie denken.



Die atmungsaktive Diffusions-Trennschicht verhindert Schimmelbildung!

Schimmelbildung schadet nicht nur der Gebäudesubstanz, sondern wirkt sich auch negativ auf die Gesundheit aus. Die Rollladenkasten-Dämmung besteht aus einer hoch wärmedämmenden Styroporplatte (WLG 035), einer Neoporplatte (WLG 031) und einer innenliegenden Diffusions-Trennschicht. Die Diffusions-Trennschicht ermöglicht das Entweichen von Feuchtigkeit nach außen und verhindert zusätzlich das Eindringen von kalter Zugluft nach innen.

Eine spezielle Profilierung ermöglicht hohe Materialflexibilität und bietet optimale Verarbeitungseigenschaften.



Rollladenkasten-Dämmung Set, 2-teilig

25 mm Stärke

- für Rollladenkästen, WLG < 035
- heimwerkerfreundliche Montage durch Nut und Feder
- zusätzliche Dämmung des Kastenbodens durch Dämm-Keil
- ideal für Revision von unten oder raumseitig

Maße (B x H)	Stärke	Preis €
1000 x 500 mm	25 mm	34,99



Rollladenpanzer

Rollladenkasten Dämmung

25 mm Stärke

- für Rollladenkästen, WLG 035
- Montage mit PU-Schaum
- Revision raumseitig

Maße (B x H)	Stärke	Preis €
1000 x 500 mm	25 mm	21,99



Rollladenkasten-Seitenteil, 2 Stück

15 mm Stärke

- für die seitliche Dämmung des Rollladenkastens
- ideale Ergänzung zur Rollladenkasten Dämm-Matte

Maße (B x H)	Stärke	Preis €
300 x 360 mm	15 mm	5,99



Rollladenkasten Dämm-Profil


25 mm Stärke

- für PVC-Aufsatz-Rollladenkästen
- einfache Anpassung an die Kastenhöhe durch vorgefertigte Nuten
- Wärmeleitgruppe (WLG) 035

Maße (B x H)	Stärke	Preis €
1200 x 220 mm	25 mm	33,99



Ausmessen Rollladenpanzer

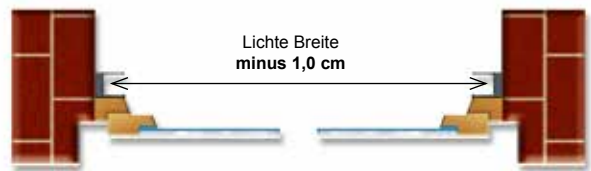


Höhe, in cm:

Messen Sie die lichte Höhe. Tragen Sie das **Maß plus 15,0 cm** in den Bestellschein ein.

Breite, in cm:

Messen Sie die lichte Breite oben, mittig und unten. Tragen Sie das **kleinste Maß minus 1,0 cm** in den Bestellschein ein.




Kontrollieren Sie alle Teile in Ihrem Rollladenkasten auf ihre einwandfreie Funktion. Wir empfehlen die stark beanspruchten Teile wie z.B. **Kugellager**,

Lagerschale und den **Rollladengurt**, bei Renovierungen zu erneuern. **Tipp:** Eine neue **Gurtführung** sollte mit einer Bürstendichtung gegen Zugluft ausgestattet sein.

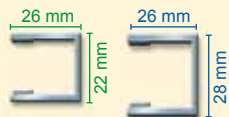
OPTIONAL

Achten Sie beim Austausch Ihres Rollladenpanzers auf den einwandfreien Zustand der **Führungsschienen** und

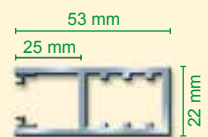
der **Achtkantwelle**. Sind die Bauteile verschlissen, bestellen Sie diese gleich mit!



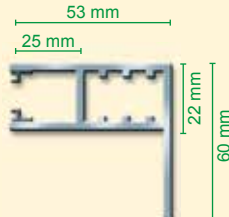
FS1 MINI oder **FS1 MAXI**, Unterputz, in der Laibung bzw. in das Mauerwerk einputzen



FS2 MINI, Aufputz, auf dem Fensterahmen bzw. Mauerwerk montieren



FS3 MINI, Aufputz, in der Laibung montieren




Führungsschiene, Höhe, in cm:

Messen Sie die lichte Höhe. Tragen Sie das **Maß plus 5,0 cm** in den Bestellschein ein.

Achtkantwelle, Länge, in cm:

Messen Sie die Rollladenpanzerbreite. Tragen Sie das **Maß plus 15,0 cm** in den Bestellschein ein. Kürzen Sie die Welle vor Ort auf das genaue Maß.



Bestellschein

FAX 0271 890 56-850

Kopiervorlage, Seite _____ von _____

Name, Vorname _____

Straße, Hausnummer _____

Postleitzahl, Stadt _____

Datum, rechtsverbindliche Unterschrift _____

Bestell - Nr.: _____ oder Preisanfrage

Name, Sachbearbeiter _____ Händlerstempel _____

Rollladensystem MINI

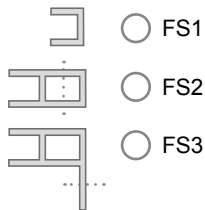
Rollladensystem MAXI

Achtkantwelle
(optional) Seite 10

Maß, Länge* in cm:

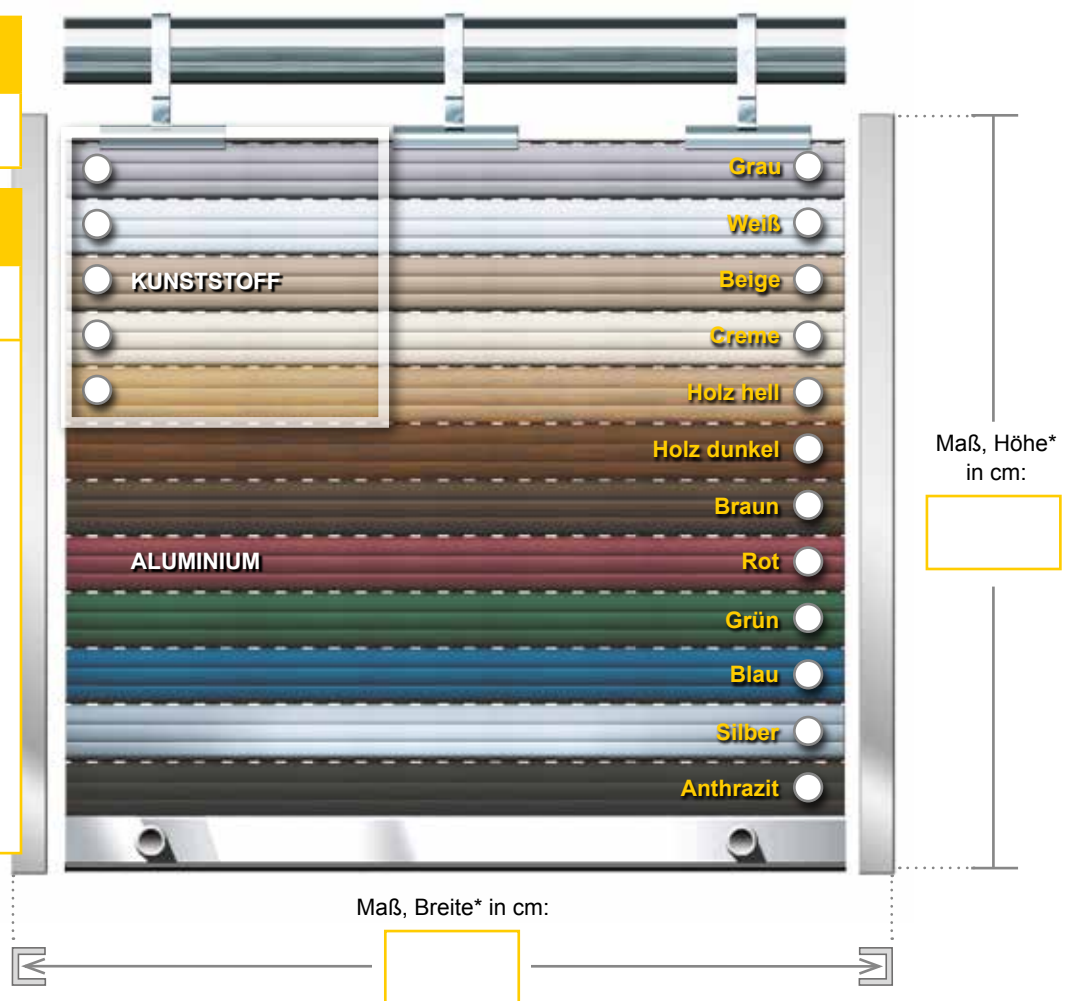
Führungsschienen (2 Stück)
(optional) Seite 10

Maß, Höhe* in cm:



- FS1
- FS2
- FS3

- Anthrazit
- Silber
- Grau
- Braun
- Weiß



Rollladenkasten-Dämmungen Seite 8-9

Die Dämm-Elemente werden nur in den aufgeführten Breiten angeboten. Zwischenmaße werden mit dem vollen Einzelpreis hinzu gerechnet.

Rollladenkasten-Dämmung Set, 2-teilig 1,0 m Breite	34,99 €	<input type="radio"/>	Rollladenkasten-Dämmung, 1,0 m Breite	21,99 €	<input type="radio"/>
Dämmprofil, Aufsatz-Rollladenkasten (PVC), 1,2 m Breite	33,99 €	<input type="radio"/>	Rollladenkasten-Seitenteil, 2 Stück	5,99 €	<input type="radio"/>

AUFMASS-SERVICE Seite 21

MONTAGE-SERVICE

Vorbaurollladen, Maßanfertigung

Vorbaurollläden sind die universelle Lösung für den Neu- und Altbau. Wir liefern Ihnen Vorbaurollläden zur Selbstmontage, die entsprechend Ihren Angaben maßgenau gefertigt werden. Eine spezielle Transportverpackung gewährleistet die schadensfreie Anlieferung des kompletten Vorbaurollladens. Alle Produkte unterliegen von der Auftragerfassung bis zum Versand ständig unseren strengen Qualitätskontrollen.

Der Behang und die mechanischen Komponenten sind im Rollladensystem MINI mit **37 mm Profil-Deckhöhe** erhältlich. Die daraus resultierende enge Aufwicklung ermöglicht kleine Abmessungen des Rollladenkastens. Nach Wunsch sind kostengünstige Rollladenprofile aus **Kunststoff** oder hochwertige Rollladenprofile aus **Aluminium** in Premiumqualität lieferbar. Die entsprechenden **Führungsschienen** aus Aluminium, inkl. Gummikeder für niedrigere Lauf- und Windgeräusche, sind farblich an die Rollladenkästen angeglichen.

Zum Lieferumfang gehören:

- Rollladenkasten, komplett vormontiert
- Rollladenpanzer, komplett mit Führungsschienen
- Achtkantwelle, verzinkter Stahl
- Bedienelemente nach Wahl

Rollladenkasten

Der Rollladenkasten wird aus hochwertigem Aluminium mit einer Dickschicht-Lackierung gefertigt. Die Revisionsklappe mit Scharnieren lässt sich zur Wartung jederzeit öffnen. Gestalten Sie mit dem **Rund-Rollladenkasten** Ihre Außenfassade. Die Verbindung von Design und Technik führt zu einer optischen Aufwertung Ihres Hauses. Die klassischen **Rollladenkasten-Formen 20° und 45°** sind abgeschrägt und gewährleisten dadurch den bestmöglichen Lichteinfall über Ihrem Fenster.

Kastengröße:

Die Rollladenhöhe bestimmt die Abmessungen (Höhe / Tiefe) der 3 lieferbaren Kastengrößen und deren Wickelkapazität. Geben Sie die gewünschte Kastenhöhe im Bestellschein auf Seite 20 an.

Kastengröße A: 13,7 cm Höhe / Tiefe max. Rollladenhöhe, inkl. Rollladenkasten	150 cm
Kastengröße B: 16,5 cm Höhe / Tiefe max. Rollladenhöhe, inkl. Rollladenkasten	210 cm
Kastengröße C: 18,0 cm Höhe / Tiefe max. Rollladenhöhe, inkl. Rollladenkasten	260 cm

Die Maßangaben sind sowohl für 20°, 45°- und Rund-Kästen wie auch für Kunststoff- und Aluminiumprofile gültig.

TIPP:
Für Kombinationen von Fenstern und Türen empfehlen wir die größere Kastengröße zu bestellen.



Vorbaurollladen

Standardfarben Rollladenprofile



Grau, Aluminium / Kunststoff



Weiß, Aluminium / Kunststoff



Beige, Aluminium / Kunststoff



Creme, Aluminium / Kunststoff



Holz hell, Aluminium / Kunststoff



Holz dunkel, Aluminium



Braun, Aluminium



Rot, Aluminium




Grün, Aluminium



Blau, Aluminium




Silber, Aluminium



Anthrazit, Aluminium

TIPP: Neutrale Rollladenprofile in Weiß, Silber und Creme harmonisieren besonders mit farbigen Fassaden!

Standardfarben Rollladenkästen und Führungsschienen




Grau



Weiß



Silber



Braun



Anthrazit

Weitere **RAL-Farben nach Wunsch** für Führungsschienen, Aufpreis 35%, Lieferzeit ca. 5 Wochen.



Vorbaurollladen, Preisliste

Kunststoff-Profile

Breite Höhe	90 cm	100 cm	110 cm	120 cm	130 cm	140 cm	150 cm	160 cm	170 cm	180 cm	190 cm	200 cm	Kastengröße
100 cm	119,-	125,-	135,-	139,-	149,-	151,-	158,-	166,-	170,-	179,-	186,-	190,-	A
110 cm	125,-	135,-	140,-	150,-	154,-	165,-	169,-	178,-	183,-	190,-	196,-	200,-	
120 cm	136,-	141,-	151,-	155,-	163,-	170,-	179,-	186,-	195,-	199,-	205,-	208,-	
130 cm	140,-	150,-	154,-	164,-	170,-	180,-	188,-	196,-	202,-	213,-	218,-	227,-	
140 cm	149,-	157,-	164,-	170,-	180,-	188,-	198,-	201,-	213,-	222,-	228,-	242,-	
150 cm	157,-	161,-	171,-	180,-	188,-	198,-	207,-	214,-	222,-	232,-	240,-	250,-	
160 cm	161,-	170,-	180,-	188,-	198,-	204,-	217,-	223,-	234,-	244,-	250,-	259,-	B
170 cm	166,-	176,-	188,-	198,-	205,-	215,-	224,-	232,-	244,-	251,-	261,-	270,-	
180 cm	175,-	184,-	195,-	201,-	217,-	224,-	232,-	246,-	256,-	257,-	271,-	343,-	
190 cm	183,-	190,-	200,-	211,-	223,-	232,-	244,-	251,-	267,-	272,-	344,-	355,-	
200 cm	190,-	200,-	208,-	220,-	225,-	244,-	251,-	262,-	272,-	342,-	357,-	361,-	
210 cm	192,-	207,-	220,-	227,-	240,-	250,-	263,-	272,-	340,-	353,-	364,-	375,-	
220 cm	202,-	212,-	225,-	236,-	249,-	257,-	271,-	281,-	351,-	366,-	376,-	384,-	C
230 cm	209,-	222,-	232,-	243,-	255,-	267,-	275,-	351,-	361,-	376,-	386,-	395,-	
240 cm	217,-	228,-	240,-	249,-	260,-	273,-	281,-	355,-	367,-	383,-	393,-	403,-	
250 cm	223,-	235,-	246,-	255,-	267,-	281,-	287,-	361,-	377,-	392,-	402,-	412,-	
260 cm	230,-	242,-	252,-	260,-	272,-	287,-	293,-	368,-	384,-	402,-	411,-	421,-	

Für die dunkel-gelb markierten Flächen wird keine Gewährleistung übernommen. Wir empfehlen Aluminium-Profile zu wählen. Maximale Fläche: 2,0 m²

Aluminium-Profile

Breite Höhe	90 cm	100 cm	110 cm	120 cm	130 cm	140 cm	150 cm	160 cm	170 cm	180 cm	190 cm	200 cm	210 cm	220 cm
100 cm	162,-	176,-	186,-	198,-	208,-	220,-	232,-	239,-	251,-	264,-	276,-	285,-	297,-	309,-
110 cm	176,-	186,-	199,-	211,-	223,-	238,-	246,-	260,-	270,-	284,-	293,-	311,-	321,-	331,-
120 cm	186,-	198,-	212,-	223,-	236,-	248,-	262,-	276,-	289,-	305,-	312,-	326,-	337,-	353,-
130 cm	197,-	211,-	223,-	237,-	250,-	267,-	280,-	305,-	307,-	322,-	333,-	349,-	361,-	376,-
140 cm	208,-	232,-	239,-	250,-	267,-	281,-	295,-	308,-	326,-	337,-	355,-	375,-	386,-	399,-
150 cm	218,-	234,-	249,-	264,-	280,-	294,-	312,-	329,-	339,-	360,-	375,-	388,-	404,-	420,-
160 cm	232,-	243,-	262,-	280,-	294,-	311,-	331,-	340,-	361,-	381,-	392,-	408,-	429,-	438,-
170 cm	240,-	256,-	275,-	292,-	311,-	327,-	345,-	361,-	381,-	393,-	415,-	432,-	485,-	503,-
180 cm	250,-	270,-	288,-	307,-	326,-	339,-	360,-	380,-	399,-	415,-	433,-	486,-	513,-	532,-
190 cm	261,-	282,-	297,-	318,-	338,-	359,-	379,-	393,-	421,-	434,-	486,-	515,-	534,-	550,-
200 cm	273,-	293,-	311,-	333,-	353,-	379,-	390,-	413,-	434,-	486,-	512,-	534,-	551,-	570,-
210 cm	285,-	305,-	327,-	346,-	367,-	387,-	413,-	430,-	481,-	507,-	532,-	555,-	571,-	594,-
220 cm	297,-	317,-	339,-	361,-	385,-	404,-	426,-	444,-	496,-	528,-	550,-	573,-	593,-	617,-
230 cm	306,-	336,-	358,-	380,-	403,-	425,-	447,-	498,-	532,-	556,-	579,-	603,-	626,-	651,-
240 cm	313,-	356,-	377,-	401,-	428,-	453,-	474,-	512,-	544,-	570,-	594,-	616,-	644,-	666,-
250 cm	326,-	368,-	390,-	421,-	445,-	470,-	487,-	528,-	562,-	590,-	613,-	636,-	664,-	688,-
260 cm	341,-	384,-	407,-	439,-	464,-	490,-	508,-	550,-	585,-	614,-	638,-	652,-	692,-	718,-

Für die dunkel-gelb markierten Flächen wird keine Gewährleistung übernommen. Maximale Fläche: 5,0 m²

Kastengröße A: Rollladenhöhe, inkl. Rollladenkasten bis 150 cm
Kastengröße B: Rollladenhöhe, inkl. Rollladenkasten bis 210 cm

Kastengröße C: Rollladenhöhe, inkl. Rollladenkasten bis 260 cm

Alle Preise sind eine unverbindliche Preisempfehlung und werden in Euro angegeben. ACHTUNG: Zwischengrößen werden mit nächsthöherem Staffelpreis berechnet! Nicht enthalten sind Preise für elektrische Bedienung oder Insektenschutz-Rollos, siehe Seite 15-17.

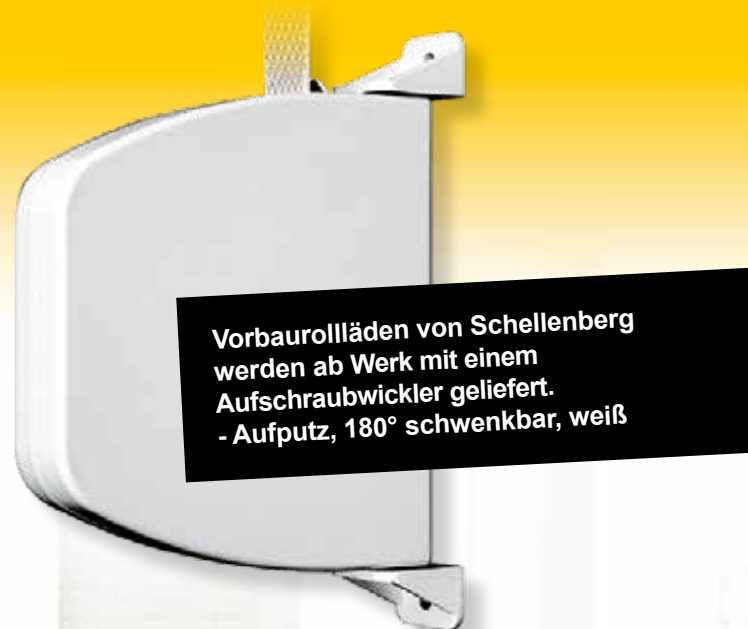
Vorbaurollladen

Insektenschutz-Rollo

Optional bieten wir die Kombination von Vorbaurollladen und **Insektenschutz-Rollo** mit Federzug an. Die innen liegenden Bürsten-Dichtungen der speziellen Führungsschienen verhindern das Eindringen von Spinnentieren. Das hochwertige, anthrazitfarbene Insektenschutzgewebe bietet optimale Durchsicht und lässt sich unabhängig vom Rollladen betätigen. Einfach herunterziehen und das integrierte Insektenschutz-Rollo rastet in der Führungsschiene ein.

Bestellmaße (min. Breite 70 cm), inkl. Rollladenkasten:
max. Breite 160 cm, max. Höhe 210 cm
(nicht für Kastengröße A und Modell Typ 2 oder 4 geeignet*)

	Material	Preis € / m ²
	Aluminium / Fiberglas	119,00



Vorbaurollläden von Schellenberg werden ab Werk mit einem Aufsraubwickler geliefert.
- Aufputz, 180° schwenkbar, weiß



Siehe Seite 18-19.

Rohrmotor

für Achtkantwellen Ø 40 mm, **Rollladensystem MINI**

- min. Breite des Rolladenkastens 70 cm

Version **STANDARD**, mechanisch:

- mechanische Endlageneinstellung

Version **PLUS**, elektronisch:

- elektronische Endlageneinstellung per Knopfdruck
- Datenerhalt bei Stromausfall

Version	Drehmoment	max. Zuglast	Preis €
STANDARD	10 Nm	25 kg	99,99
PLUS	10 Nm	25 kg	139,99



Zeitschaltuhr

für Rohrmotoren **STANDARD** und **PLUS**, extra großes Display, Unterputz, **weiß**

- Zufallsgenerator für die Urlaubszeit
- Sommer- / Winterzeitumstellung
- Einbautiefe ca. 25 mm
- 50 x 50 mm Ausschnitt, geeignet für Wechselrahmen und Wechselrahmen-Adapter nach DIN 49075

Version **STANDARD**:

- Tagesprogramm, ca. 2 Std. Gangreserve

Version **PLUS**:

- Tages- und Wochenprogramm, ca. 5 Std. Gangreserve
- für Sonnensensor **PLUS** (zur Rolladensteuerung nach Sonnenstand und Dämmerung) geeignet, ohne Abbildung

Version	Maße (H x B x T)	Preis €
STANDARD	80 x 80 x 40 mm	49,99
PLUS	80 x 80 x 40 mm	74,99



Rollladenschalter

zur manuellen Steuerung der Rohrmotoren **STANDARD** und **PLUS**, Unterputz, **weiß**

- Schalter mit Drehknopf
- Tast- oder Rastfunktion möglich
- Einbautiefe ca. 25 mm



Maße (H x B x T)	Preis €
80 x 80 x 50 mm	9,99

Vorbaurollladen

Funk-Rohrmotor PREMIUM

für Achtkantwellen Ø 40 mm, **Rollladensystem MINI**

- maximaler Komfort per Funksteuerung*, elektronische Endlageneinstellung
- reduzierter Aufwand für Montage und Verkabelung
- Datenerhalt bei Stromausfall
- min. Breite des Rollladenkastens 70 cm

Version	Drehmoment	max. Zuglast	Preis €
PREMIUM	10 Nm	25 kg	159,99



Funk-Zeitschaltuhr PREMIUM

für Funk-Rohrmotoren **PREMIUM**, Aufputz, **weiß**

- zur Steuerung von max. 25 Funk-Motoren
- integrierter 5-Kanal Funk-Handsender, herausnehmbar, praktische Kipp-Funktion
- mit Tages- und Wochenprogramm, Zufallsgenerator für die Urlaubszeit
- Astrofunktion für die Abendschließung
- große Displayanzeige, mit Programmierhilfe
- gleichzeitiges Bedienen der Motoren einer oder aller Gruppen
- inkl. Wandhalterung, 2x Batterien AAA

Steuerung	Preis €
5-Kanal	99,99



Funk-Handsender

für Funk-Rohrmotoren **PREMIUM**, Aufputz, **weiß**

- pro Kanal können bis zu 5 Rohrmotoren angelern und gesteuert werden
- gleichzeitiges Bedienen der Motoren einer Gruppe (oder aller Gruppen, 5-Kanal)
- Funkfrequenz 868 MHz
- inkl. Wandhalterung zum Kleben oder Schrauben, 2x Batterien AAA

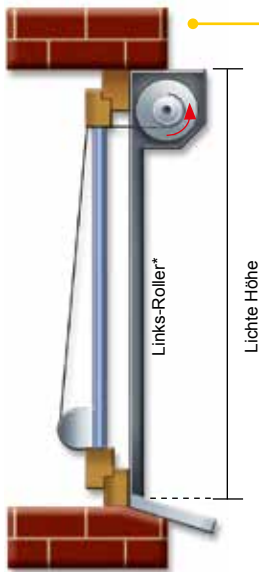
Steuerung	Preis €
1-Kanal	44,99
5-Kanal	54,99



*Nicht im Lieferumfang enthalten.

Ausmessen Typ 1

Modell Typ 1 liegt zum Teil in der Laibung.
Die Gurtführung sitzt innen auf dem Blendrahmen.

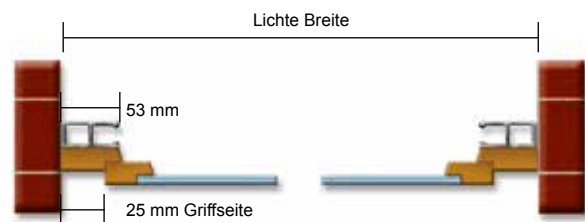


Höhe, in cm:

Messen Sie die lichte Höhe. Tragen Sie das **Maß minus 0,5 cm** in den Bestellschein ein.

Breite, in cm:

Messen Sie die lichte Breite oben, mittig und unten. Tragen Sie das **kleinste Maß minus 0,5 cm** in den Bestellschein ein.



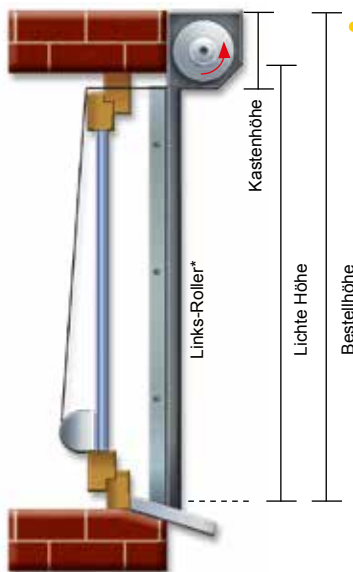
Die Fensterrahmenbreite muss für die Führungsschiene auf der Außenseite **mind. 53 mm** und zur Montage des Gurtwicklers auf der Griff-Innenseite **mind. 25 mm** betragen.

Werden diese bauseitigen Vorgaben nicht erfüllt, kann dieser Rollladen-Typ nur mit einem Rollladenmotor betrieben werden oder Sie entscheiden sich für den **Modell Typ 3**.

* Profilwölbung nach innen

Ausmessen Typ 2

Modell Typ 2 liegt vor dem Mauerwerk.
Die Gurtführung sitzt innen auf dem Blendrahmen.

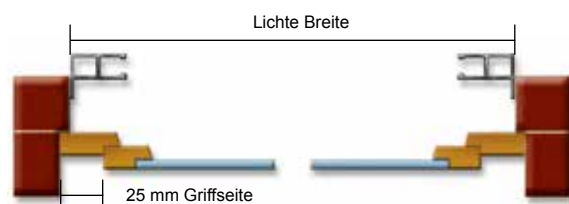


Höhe, in cm:

Messen Sie die lichte Höhe. Ermitteln Sie die Kastengröße, Seite 12. Tragen Sie das **Maß plus der Kastenhöhe minus 2,0 cm** in den Bestellschein ein.

Breite, in cm:

Messen Sie die lichte Breite oben, mittig und unten. Tragen Sie das **kleinste Maß minus 0,5 cm** in den Bestellschein ein.




Die Fensterrahmenbreite muss auf der Griff-Innenseite **mind. 25 mm** betragen. Die Bohrung für die Gurtdurchführung erfolgt durch den Fensterrahmen unterhalb vom

Sturz. Über dem Fenster muss genügend Platz für den Rollladenkasten zur Verfügung stehen.

Achtung: Nicht mit Insektenschutz-Rollo lieferbar!

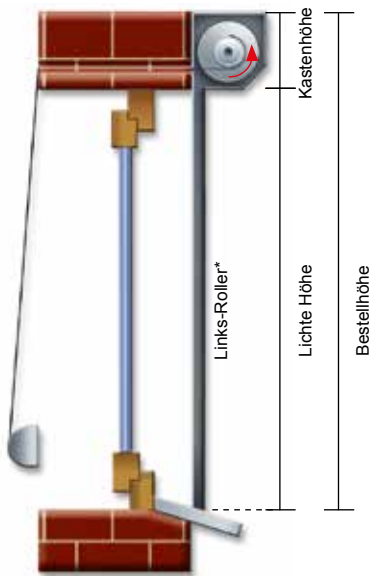
* Profilwölbung nach innen

Bestellformulare für Vorbaurollladen (Seite 20) finden Sie auch unter www.schellenberg.de!



Ausmessen Typ 3

Modell Typ 3 liegt vor dem Mauerwerk.
Die Gurtführung sitzt auf der Wand.



Höhe, in cm:

Messen Sie die lichte Höhe. Ermitteln Sie die Kastengröße, Seite 12. Tragen Sie das **Maß plus Kastenhöhe** in den Bestellschein ein.

Breite, in cm:

Messen Sie die lichte Breite oben, mittig und unten. Tragen Sie das **größte Maß plus 10,6 cm** in den Bestellschein ein.




Die Befestigung erfolgt auf dem Mauerwerk. Die Gurtführung sitzt auf der Wand. Versichern Sie sich, dass genügend Platz für den Rolladenkasten und

die Führungsschienen zur Verfügung steht.

* Profilwölbung nach innen

Ausmessen Typ 4

Modell Typ 4 liegt in der Laibung.
Die Gurtführung sitzt auf dem Fensterrahmen.

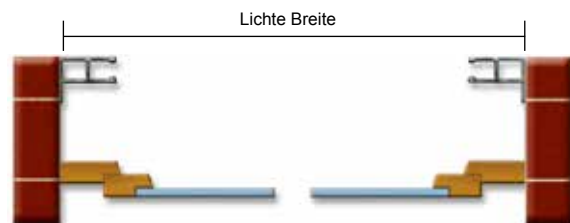


Höhe, in cm:

Messen Sie die lichte Höhe. Tragen Sie das **Maß minus 0,5 cm** in den Bestellschein ein.

Breite, in cm:

Messen Sie die lichte Breite oben, mittig und unten. Tragen Sie das **kleinste Maß minus 0,5 cm** in den Bestellschein ein.



Zur optimalen Befestigung der Führungsschienen sollte die Laibungstiefe mindestens der Kastentiefe entsprechen.

Modell Typ 4 kann nur mit 20°- oder 45°-Kästen eingesetzt werden.

Achtung: Nicht mit Insektenschutz-Rollo lieferbar!

* Profilwölbung nach außen

Bestellschein

FAX 0271 89056-850

Kopiervorlage, Seite _____ von _____

Name, Vorname _____

Straße, Hausnummer _____

Postleitzahl, Stadt _____

Datum, rechtsverbindliche Unterschrift _____

Bestellung - Nr.: _____ oder Preisanfrage

Name, Sachbearbeiter _____ Händlerstempel _____



Rund-Kasten



- Anthrazit
- Silber
- Grau
- Braun
- Weiß

Einbausituation Seite 18-19

Modell Typ 1/2/3/4: _____

Kastenhöhe A/B/C: _____

Bedienseite** links / rechts: _____

Maß, Höhe* in cm:

Maß, Breite* in cm:

AUSSTATTUNG manuell Seite 15

Aufschraubwickler	-	<input type="radio"/>
-------------------	---	-----------------------

AUSSTATTUNG elektrisch Seite 16

Rohrmotor STANDARD , mechanisch	99,99 €	<input type="radio"/>
Rohrmotor PLUS , elektronisch	139,99€	<input type="radio"/>
Zeitschaltuhr STANDARD	49,99 €	<input type="radio"/>
Zeitschaltuhr PLUS	74,99 €	<input type="radio"/>
Sonnensensor (für Zeitschaltuhr PLUS)	11,99 €	<input type="radio"/>
Rollladenschalter	9,99 €	<input type="radio"/>

AUSSTATTUNG Funk Seite 17

Funk-Rohrmotor PREMIUM	159,99 €	<input type="radio"/>
Funk-Zeitschaltuhr PREMIUM	99,99 €	<input type="radio"/>
Funk-Handsender 1-Kanal	44,99 €	<input type="radio"/>
Funk-Handsender 5-Kanal	54,99 €	<input type="radio"/>

ZUSATZAUSSTATTUNG Seite 15

Insektenschutz-Rollo, nicht für Kastengröße A und Modelltyp 2 oder 4 geeignet	119,00 € pro m²	<input type="radio"/>
--	--------------------	-----------------------

AUFMASS-SERVICE	Seite 21	<input type="radio"/>
MONTAGE-SERVICE		<input type="radio"/>

Alle Preise sind in Euro angegeben, inklusive der gesetzlichen Mehrwertsteuer. Als Grundlage der Geschäftsverbindung gelten unsere allgemeinen Verkaufs- und Lieferbedingungen, diese erkennen Sie mit Aufgabe der Bestellung an. Die Lieferzeit beträgt ca. 3 Wochen ab Eingang des vollständig ausgefüllten Bestellformulars. **ACHTUNG: Da jedes Rollladenelement individuell nach Ihren Angaben angefertigt wird, ist ein Umtausch bzw. eine Rücknahme ausgeschlossen.** Gewährleistung auf Material und Funktionalität gilt nur bis zu den max. Maßen. Modellwechsel, technische Änderungen sowie Druckfehler vorbehalten! * Abmessungen, siehe Seite 18-19. ** Bedienseite ist stets von Innen gesehen.

Aufmaß und Montage zum Festpreis

Unsere frei kombinierbaren Dienstleistungen beinhalten bundesweite Anfahrten für ein professionelles Aufmaß und die komplette Montage. Alles zu transparenten Festpreisen, inkl. Mehrwertsteuer.

Der **Aufmaß-Service** garantiert Ihnen, dass alles passgenau abgestimmt ist. Mit dem **Montage-Service** können Sie alle bestellten Bauelemente fachgerecht montieren lassen.

- **pro Anfahrt** _____ 69,00 €
- **pro Aufmaß** _____ 9,00 €
- **Gerüst** _____ 89,00 €
(bis 5,60 m Arbeitshöhe)

Preise Montage-Service (pro Rollladen, Auszug)

Rollladenpanzer , Breite bis 1,20 m	69,00 €
Rollladenpanzer , Breite über 1,20 m	129,00 €
Rollladenkasten-Dämmung	39,00 €
Vorbaurollladen , Breite bis 1,20 m manuell, elektrisch oder Funk, ebenerdig, Stromanschluss Unterputz vorhanden	99,00 €
Vorbaurollladen , Breite über 1,20 m manuell, elektrisch oder Funk, ebenerdig, Stromanschluss Unterputz vorhanden	179,00 €

Auch für andere Produkte rund um Fenster, Türen und Tore bieten wir einen leistungsstarken Montage-Service.

- **Rollladen-, Markisen- und Torantriebe**
- **Sektional-Garagentore**
- **Rollladen und Vorbaurollladen**
- **Rollladenkasten-Dämmung**
- **Insektenschutz**



Einfacher geht es nicht!

1. Sie bestellen:

Bitte füllen Sie das Formular auf der Rückseite aus und übergeben es an den Fachberater Ihres Bau- / Fachmarktes. Ihr Fachberater bestellt die gewünschten Dienstleistungen und optional die erforderlichen Schellenberg Produkte.

2. Wir vereinbaren einen Termin:

Nach Eingang Ihrer Bestellung nimmt ein Mitarbeiter aus dem Hause Schellenberg Kontakt mit Ihnen auf und vereinbart einen Termin. Die Vorlaufzeit bis zur Montage beträgt max. 3 Wochen.

3. Wir montieren:

Unser Mitarbeiter des Montage-Service kommt zum vereinbarten Termin zu Ihnen nach Hause. Unter Vorbehalt einer technischen Machbarkeitsprüfung werden die gewünschten Produkte montiert. Im Anschluss erstellt er vor Ort die Rechnung und ein Abnahmeprotokoll.

Ihre Vorteile auf einen Blick

- ✓ transparente Festpreise, inkl. MwSt, für Anfahrt, Aufmaß und Montage
- ✓ Montage durch festangestellte Service-Mitarbeiter aus dem Hause Schellenberg
- ✓ hochwertige Produkte und Zubehör in Markenqualität
- ✓ Erfüllung aller gesetzlichen Normen, inkl. Rechnung

Weitere Informationen zum Thema „Montage-Service“ finden Sie unter www.schellenberg.de





Kunden-Service

Sie haben Fragen zu unseren Produkten oder benötigen Tipps für den Einbau?

Wir bieten Ihnen professionelle, technische Beratung.



Mo-Fr: 7.30 Uhr - 21.00 Uhr
Sa: 8.00 Uhr - 14.00 Uhr
Tel. 0271 89056-444
E-Mail: service@schellenberg.de



Alfred Schellenberg GmbH
An den Weiden 31
D-57078 Siegen
www.schellenberg.de

